

GUIDE

Explicatif

**SPECIAL FETE DES
MERES**



Bienvenue dans mon univers

Je sais exactement ce que vous ressentez en ce moment! Bon, peut-être pas tout à fait, mais en tant que jeune maman, je connais la valeur des souvenirs et l'importance qu'il ont pour nous, mamans, au vu du temps qui passe.

Que vous soyez enceinte de votre mini-vous, toute jeune maman ou déjà bien aguerrie sur le rôle de mère de famille, la chose qui vous tient le plus à cœur est la même: conserver une trace pour toujours de ce bouleversement dans votre vie ou capturer cet instant spécial à un moment bien précis: un anniversaire, un enfant qui grandit,.... Chaque moment mérite d'être immortalisé et transmis à vos enfants. qu'ils cheriront et préserveront comme un cadeau. C'est même souvent eux qui vous solliciteront pour voir des photos de leur naissance, qu'ils pourront eux-même montrer à leurs enfants.

Il faut le reconnaître, ce sentiment est souvent partagé par nous les femmes et c'est souvent avec une certaine difficulté que nous avons réussi à entrainer, ou même trainer (lol) monsieur dans cette folle envie de faire une séance photo.

Si je me suis orientée vers la photographie de famille, de grossesse et de naissance. c'est qu'il n'y a rien de plus valorisant et gratifiant pour moi que de capturer ces instants précieux de votre vie que l'on peut si vite oublier sans appareil photo.

Je suis sûre que vous-même, vous possédez une quantité impressionnante de photos sur votre téléphone. Comment ne pas être émerveillé devant la beauté d'une femme enceinte? Comment ne pas être émerveillé devant des petits pieds si minuscules, une bouille de bébé qui fête son premier anniversaire,...

Tout le monde fait des photos, c'est vrai. Mais vous avez certainement envie de photos de qualité, peut-être dans le but de les imprimer? Et c'est certainement pour cela que vous avez montré un certain intérêt dans mon travail et je vous en remercie.

Dans ce petit guide, je vais vous détailler l'ensemble de ma prestation des minis séances Si vous décidez de faire cette mini séance avec moi, ce guide vous expliquera le déroulement et tous les détails techniques. Si vous avez la moindre question, n'hésitez pas à revenir vers moi.

jusqu'à ce que nous puissions nous rencontrer,

Celine

Page 1: Bienvenue dans mon univers
Page 2: Génial
Page 3: A propos de moi
Page 4 : Mieux me connaître
Page 5: Les lieux de notre rencontre
Page 6: :Tarifs
Page 7: Fiche Les minis de Noël
Page 8: Comment ça marche
Page 9: Prêt de tenues
Page 10: Fonctionnement de la galerie

Merci de votre confiance

Génial!

Si vous lisez ce guide, C'est que vous venez de réserver une mini séance et je vous en remercie! C'est tellement génial de garder des souvenirs de famille à des moments aussi importants pour une maman que la fête des mères.

J'ai préparé ce guide pour rassurer les parents. C'est souvent la première fois que vous faites ce type de séance. En général, on est partagé entre envie de garder un super souvenir de ses enfants et appréhension (mes enfants vont-ils se laisser photographier?)

Comment se tenir? Quelle pose faire?

Pas de panique! Je suis là pour vous aider et vous mettre à l'aise !



A propos de moi

La photographe

Je m'appelle Céline et c'est vers moi que s'est porté votre choix pour capturer ce moment spécial de votre vie, je vous en remercie!

La photo n'a jamais pris autant d'importance dans ma vie que depuis que je suis devenue maman en 2012. d'une adorable petite fille. J'ai même fait de cette passion mon métier puisqu'après plusieurs formations, j'ai quitté un poste de cadre dirigeant pour devenir photographe à plein temps, c'était en février 2018. J'exerce depuis dans mon home studio à Mundolsheim (10 min de Strasbourg) et suis spécialisée en photo de grossesse, naissance, bébé, enfant et famille, exclusivement en intérieur. J'ai d'ailleurs une multitude d'accessoires spécialisés à disposition pour faire de cette séance la votre.

Venez-vite me rencontrer!



Mon style se veut simple et épuré pour les photos de grossesse. J'aime néanmoins amener une touche d'originalité pour les naissances avec plus de couleurs et de decors afin mettre votre bébé en valeur. Pour les enfants et les familles, je reste assez classique. Je renouvelle mes accessoires de créateurs le plus souvent possible afin de faire de votre séance un souvenir unique.

Je vous laisse regarder mon site ou ma page fb pour être sur que je correspond au style que vous recherchez! C'est le meilleur moyen de voir si je suis raccord avec vos goûts.



Pour me contacter

-  celinemahieu@yahoo.fr
-  <http://celinemahieuphotographie.fr>
-  celine mahieu photographie
-  06.88.79.47.89
-  Mundolsheim (67450)

Un peu de plus de moi...

En toute simplicité

Il est toujours plus sympathique de connaître son photographe avant la séance pour se sentir plus à l'aise et savoir à qui on va confier ses souvenirs. Sachez que j'adore photographier les femmes enceintes, les bébés, les bains de lait, les smash the cake...en fait j'adore les familles!

Dans la vie, j'adore évidemment ma petite fille, puis mettre ma créativité au service des autres.

Mon matériel

- * appareil photo NIKON D750
- * objectifs: 50 mm et 24/120 mm
- * principalement lumière naturelle complétée par des diffuseurs de lumière continue en cas de pluie ou en hiver



FORMATIONS SUIVIES

- * la sécurité et les poses pour bébés et nouveau nés de Kelly Brown
- * la photographie de bébés de 6 à 12 mois de Kelly Brown
- * la photographie de grossesse, de nouveau nés et de bébés d'Emilie Castelain
- * la photographie de nouveau nés et de grossesse d'Anna Brandt
- * La photographie de famille de Julia Kelleher
- * La photographie de bébé créative d'Emilie Zangarelli.

~ MES PHOTOS FAVORITES ~



Pourquoi moi?

Mes amis disent de moi que je suis quelqu'un de patient et gentil, consciencieux et imaginatif avec pour seule préoccupation le bien être des autres. Regardez sur fb les avis de mes clients, ce sont les meilleurs témoins!



Les lieux de notre rencontre

Comme à la maison

Je vous reçois dans mon home studio près de Strasbourg dans une pièce spacieuse de 70m², cosy chaleureuse et bien chauffée pour les bébés. Je dispose aussi de toutes les commodités nécessaires: une connexion internet, une TV, une SDB attenante pour se changer ou pour effectuer les séances bain de lait avec une jolie baignoire, un canapé, de quoi se déshaltérer, un micro-ondes, une table à langer, des jouets pour les plus jeunes,...

Surtout faites comme chez vous, une séance photo ne doit pas être source de stress mais d'amusement. Je vous y attends!

35

C'EST LE NUMERO
DU BATIMENT

25

C'EST LA
TEMPERATURE IDEALE

70


M2, C'EST
LA TAILLE DE LA PIECE

Encore des accessoires

Des fonds, des tenues pour les nouveaux nés filles, garçons, pour les bébés, les contenants, les couvertures, les bonnets, les tenues de grossesse,... je dispose de tout ce qui nous aidera à créer un moment unique!

Si évidemment j'ai des basiques, j'essaie en plus de renouveler le plus possible, et si possible avec des pièces de créateurs que vous ne retrouverez pas ailleurs!

~ MON INTERIEUR



Pour me trouver



35b rue du Général Leclerc
Mundolsheim (67450)

- EN FACE DU GARAGE RENAULT
- 50 M APRES LE PONT
- MAISON VIOLETTE
- ENTREE A DROITE DU PORTAIL BLANC
- 1 PLACE DE PARKING DISPO



Formules

Mini séance : (Fête des mères)

1 PHOTO OFFERTE EN CAS D' AUTORISATION DE PUBLICATION
1 PHOTO OFFERTE SI VOUS ETES DEJA VENUS ME VOIR EN SEANCE

CELINE MAHIEU PHOTOGRAPHIE

Offrez à votre conjointe, vos enfants ou à vous-même de magnifiques portraits d'une maman et de ses enfants.

NOUVEAUTE

Fête des Mères

I love you Mom!

MINIS

Dimanche 19 mai 2024

LIEU: HOME STUDIO A MUNDOLSHEIM

8 PHOTOS HD

AU CHOIX:

TOUTE LA GALERIE (mini 20)

75€

dans une galerie au ligne
délais de traitement: 15 jours

150€

Durée de la séance: 20 MIN

1 PHOTO OFFERTE en cas d'autorisation de publication / 1 PHOTO OFFERTE si vous êtes déjà venu

Pour Réserver:

<http://celinemahieuphotographie.fr>



POSSIBILITE SUPPLEMENTAIRE

Offrez un bon cadeau physique valable 6 mois à compter de la date d'achat (date limite d'achat 15 juin) pour un montant de 140€ les 10 photos pour une durée de 45min (soit -40€ sur le forfait famille équivalent) pour réaliser la prestation quand vous le souhaitez



Fiche: *Les Minis de la fête des mères*

LE DEROULEMENT

La séance va durer 20min, normalement, pour les enfants c'est supportable!

À votre arrivée, je vous fais un petit tour des lieux, normalement, vous êtes déjà en tenue.

Le décor est déjà monté à votre arrivée car il prend un certain temps à l'installation.

Place à la prise de vue où je multiplie les plans

Normalement nous avons réglé tout le côté administratif et règlement de la séance: le but pour moi est de me concentrer uniquement sur la prise de vue.

QUELQUES CONSEILS

Une liste de conseils vous sera envoyée, par mail, quelques jours avant la séance. Elle vous rappellera: mon adresse, l'importance de respecter le timing, les conseils type préparez vos enfants à la séance, anticipez les siestes et venez le ventre plein.

LE DRESS CODE

La tenue que vous allez revêtir est absolument capitale dans le résultat de vos photos. Je vous conseille vivement d'anticiper ce que vous allez mettre, bien avant la séance. On ne s'habille pas à une séance photo comme on s'habillerait tous les jours: comme on ne fait pas de séance pro tous les jours, je compte sur vous pour vous mettre d'accord avec le décor.

Le décor est de type bohème. Je préconise donc du blanc, du beige, du crème ou du marron. Des couleurs pastels peuvent aussi faire l'affaire? Vous n'avez pas ce qu'il faut sous la main? jeans bleu et haut blanc pour la maman et les enfants. Retrouvez aussi sur la prochaine page les tenues que je peux prêter .

Vous avez besoin de conseils?

N'hésitez pas à prendre en photos les tenues et je vous les validerai!

Votre mini séance comment ça marche?

N'hésitez pas à revenir vers moi en cas de questions.

1

Reservation d un creneau

Première étape, nous venons d'arrêter une date pour votre shooting. Ce rendez-vous ne sera pas réattribué sans que vous en soyez informé à l'avance et avec une bonne raison (exemple: absence de nouvelles de votre part ou non règlement de l'acompte)

2

Telechargement du questionnaire & du guide

Je vous invite ensuite à vous rendre sur mon site: <http://celinemahieuphotographie.fr>

Sélectionnez l'onglet Prestations et le type de séance que vous avez réservé puis téléchargez les deux documents à disposition: le questionnaire qui me permettra de vous connaître et d'établir le contrat et le guide de fonctionnement qui vous apportera toutes les réponses aux questions que vous vous poseriez. Je vous invite ensuite à lire rapidement ces documents.

3

Renvoi du questionnaire & lecture des docs

Dès que possible, il faut me renvoyer le questionnaire à celinemahieu@yahoo.fr en le laissant sous format excel (ce document en remplit automatiquement d'autres.): il est assez rapide à remplir et ne devrait pas vous prendre plus de 5 minutes. Si ce n'est pas possible car vous n'avez pas excel, prévenez-moi, on fera autrement! Dès réception, je vous renvoi le contrat qui reprendra toutes les données de la réservation. Il sera accompagné des CGV que je vous invite à lire, ainsi que des consignes liées à la séance. (+ covid)

Paiement

4

Pour bloquer le créneau de façon définitive, vous acquitter de la facture en totalité. Le règlement est à envoyer dès que possible après que je vous ai envoyé le contrat. En cas d'absence de règlement avant la prestation (5 jours minimum avant la séance), le shooting sera annulé et la date réattribuée: vous en serez bien sûr informé. Tout est évidemment question de communication, n'hésitez pas à revenir vers moi en cas de difficulté . Si vous avez choisi un règlement par virement, je vous ai envoyé mon rib avec le contrat. Si c'est un chèque, vous avez l'ordre et mon adresse sur le contrat. Mon adresse paypal est quant à elle mon adresse mail (celinemahieu@yahoo.fr)

5

Tout envoi du solde donnera lieu à une facture et vaudra pour acceptation du contrat et des CGV: je vous invite donc à les lire attentivement avant. Merci de me prévenir dès envoi d'un chèque (par poste ou boîte aux lettres) ou d'un virement afin que je puisse m'organiser au mieux pour en suivre sa réception.

Vous souhaitez annuler ? Pas de soucis si c'est à plus de 5 jours de la séance, sinon c'est à moins et que vous avez réglé, une retenue de 35€ sera faite en guise d'acompte sur le remboursement.

6

Lecture des consignes la veille & place la seance!

Plus besoin de faire quoique ce soit, si ce n'est relire les consignes pour la séance la veille du shooting. Cela permet de se préparer au mieux et d'éviter tout stress inutile:tenues, adresse pour le gps... Le jour j, nous procéderons à la prise de vue , à la signature du contrat, des CGV et de l'autorisation ou refus de publication ainsi qu'au règlement. Je vous ferai également un rappel des consignes quant à la réception des photos , consignes que vous retrouverez également dans le guide Vous n'avez qu'à emmener votre sourire, je m'occupe du reste alors détendez-vous!:-)

7

Recuperation des photos et delais

Parce que mes photos préférées ne sont pas les vôtres, je vous envoie maximum 15 jours après la séance un lien vers une galerie privée où vous retrouverez 2X le nombre de photos initialement prévues dans votre forfait si vous choisissez 8 photos. En cas de choix du forfait complet, vous aurez minimum 20 photos, pas besoin de choisir.. Les photos (en jpg) sont déjà retouchées et logotées . (rappel; aucune photo brute n'est remise dans la mesure où elle ne représente qu'une partie du travail effectué). Vous disposerez maximum d'un mois pour faire votre choix en sélectionnant vos préférées via un clic sur le coeur présent à côté de chaque photo.Une fois votre choix fait, faites-moi un mail pour que je libère sous 5j l'accès à vos photos que vous pourrez télécharger via ordinateur, évidemment sans logo.

Envie d'une tenue?

Je dispose de quelques tenues pour et vos enfants que je peux vous prêter pour les photos de famille! A accorder avec la tenue choisie pour la maman. A me communiquer AVANT la séance.

et les garçons...



Les filles...

12.. 12-36 MOIS



2. 6-18 MOIS



3. 12-24 MOIS



4. 12-24 MOIS



5. 12-24 MOIS



6. 3-6 ANS



14. 2 - 6 ans



9. 1-3 ANS



18. 1 - 3 ans



S1. CA BRILLE!(S-XL)



S3. SABLE(S-XL)



S5. BLANCHE(S-XL)



S8. BLANCHE(S-L)



S23. BLANCHE(S-L)



S24. BLANCHE(S-L)



T2. SABLE(S-L)



T6. BLANCHE(S-L)



T11. LATTE(S-L)



Pour les mamans

Les tenues proposées vont à des femmes qui ne sont pas forcément enceintes. (du S au XL).

Le fonctionnement de la galerie

1 Réception du lien

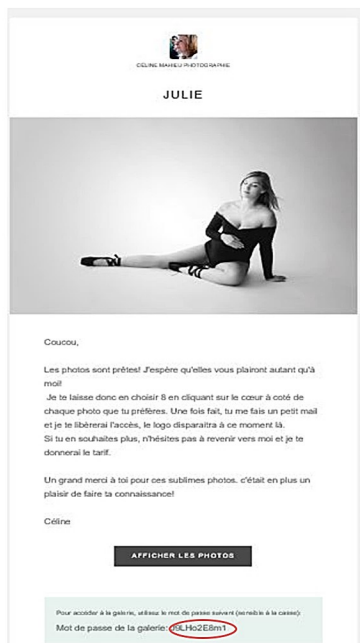
Au plus tard sous 2 semaines, je vous envoie par mail un lien vers une galerie où vous retrouverez vos photos. Ce mail comporte toutes les indications pour accéder à vos clichés, y compris un mot de passe situé à la fin du mail. S'il n'est envoyé qu'à vous, vous pouvez néanmoins le communiquer à votre famille tant que la galerie est ouverte. Sans ce mot de passe, votre galerie est inaccessible. Elle n'est donc visible qu'à ceux à qui vous communiquez le mot de passe., pour plus de confidentialité.

2 Choix des photos

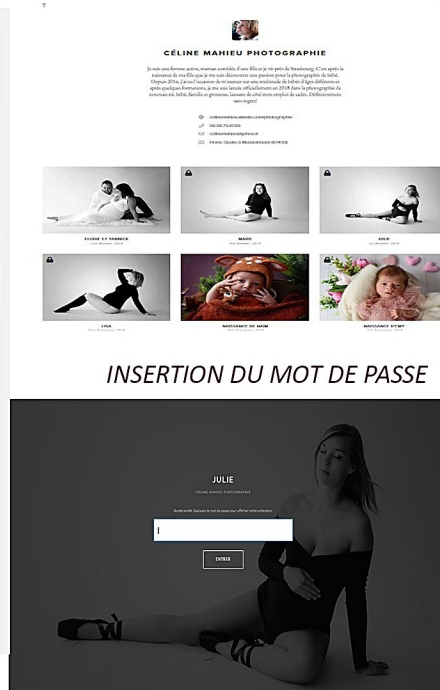
Vous trouverez dans votre galerie au minimum 16 photos pour le petit forfait, 20 photos minimum pour la galerie complète. Les photos sont déjà traitées, donc définitives. Elles comportent un logo afin d'éviter les captures d'écran mais s'enlèvera automatiquement au moment du téléchargement. Aucune photo brute n'est remise. Pour choisir vos préférées, il suffit de cliquer sur FAVORIS ou directement sur le coeur situé à côté de chaque photo que vous pouvez d'ailleurs agrandir. Votre adresse mail vous sera ensuite demandée pour créer une liste de favoris et pour me permettre d'y accéder. Vous avez 15 jours maximum pour faire votre choix. Une fois votre choix définitif fait, merci de m'en informer via un mail.

3 Téléchargement de vos photos

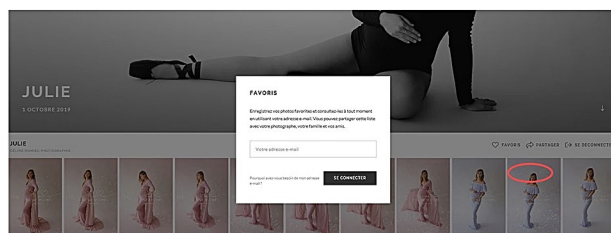
VISUEL DU MAIL



VISUEL DE LA GALERIE



INSERTION DU MAIL POUR CREER LA LISTE DE FAVORIS



Dès réception de votre mail, je libère l'accès à vos photos sous 24H. En retournant sur le lien, vous pourrez télécharger vos photos (2 versions dispo: une en hd sans logo et une pour les réseaux en basse définition avec logo pour ma pub) : à faire toujours via un ordinateur afin d'éviter toute compression en cas d'impressions ou d'agrandissements. La galerie est ensuite cloturée dès téléchargement. N'hésitez pas à me contacter si vous souhaitez des impressions, albums,...